

Fecha \_\_\_\_\_ / \_\_\_\_\_ / \_\_\_\_\_

### Datos del paciente

Nombre \_\_\_\_\_

Edad \_\_\_\_\_ Fecha de Nac. \_\_\_\_\_ / \_\_\_\_\_ / \_\_\_\_\_

 Tel. \_\_\_\_\_

### Datos del doctor

Doctor/ Clínica \_\_\_\_\_

 Tel. \_\_\_\_\_

E-mail \_\_\_\_\_

### Entrega de estudio

Digital  Físico

## Tomografía CONE BEAM 3D

- Tomografía Ortodancia
- Tomografía de Senos Paranasales
- Tomografía para Implología
- Tomografía para implantes
- Sup e Inf: \_\_\_\_\_
- Tomografía Endodancia
- Num de pieza: \_\_\_\_\_

#### Campo Grande



14 x 15 cm  
\*No disponible en Suc. Centro

#### Campo Mediano



- 10 x 8 cm  
\*No disponible en Suc. Centro
- 8 x 8 cm

#### Campo pequeño



5 x 5 cm

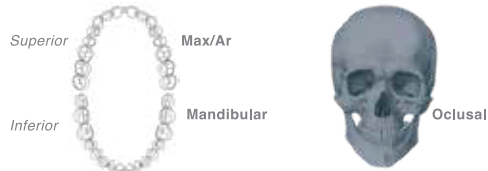
#### Media arcada



- Arcada Superior
- Arcada Inferior

## ATM tomografía

- Boca abierta
- Boca cerrada



## Radiografías extraorales

- Ortopantomografía (panorámica)
- Lateral de cráneo para cefalometría
- A.P. de cráneo
- P.A. de cráneo
- ATM (Boca abierta/boca cerrada)
- CARPAL (mano)
- Panorámica para implantes
- Senos maxilares
- Estudio completo

### Opciones de trazo cefalométrico

Ricketts  Steiner

Jarabak  Otros \_\_\_\_\_

Observaciones: \_\_\_\_\_

\_\_\_\_\_  
\_\_\_\_\_

# Dentoimagen®

www.dentoimagen.com

## Modelos

Escaneo intraoral en 3D

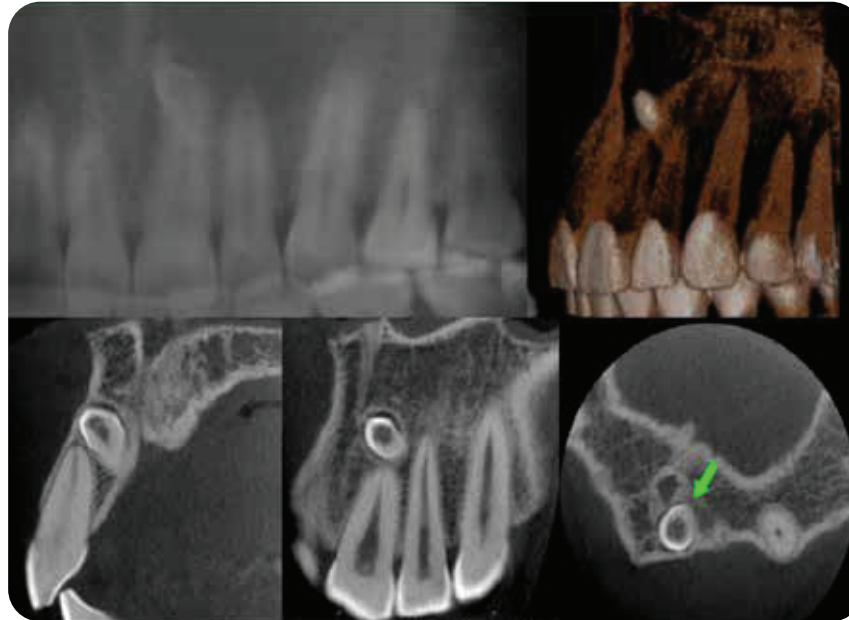
- Modelos de estudio impresos 3D
- Archivos STL

## Fotografías

Ortodoncia

Seleccione el tipo de fondo:

- Negro
- Blanco



## Descarga nuestra App

Crea tus ordenes de estudio, base de datos de tus pacientes, y más.

Búscanos como Dentoimagen



O ingresa desde nuestra plataforma

[dentoimagen-admin.com](http://dentoimagen-admin.com)

 Basilio Badillo 311  
Col. Emiliano Zapata

 [dentoimagencentro@hotmail.com](mailto:dentoimagencentro@hotmail.com)

 (322) 300 4744


Tel. (322) 223 0505

 Centro Comercial  
Plaza Marina Local D26

 [dentoimagenmarina@hotmail.com](mailto:dentoimagenmarina@hotmail.com)

 (322) 382 6140

Tel. (322) 221 1425

 Prol Exiquio corona #149,  
Villas Río, Pitillal

 [dentoimagenpitillal@hotmail.com](mailto:dentoimagenpitillal@hotmail.com)

 (322) 329 00 79

Tel. (322) 405 82 10